

Marche
Ascoli Piceno
Castel dlama-Stazione AP4
Particella Gramineae

Periodo 2010-2014

Calendario pollinico

	gen	feb	mar	apr	mag	giu	lug	ago	set	ott	nov	dic
Gramineae 2010-2013												
Gramineae 2014												

Grafico dati fenologici

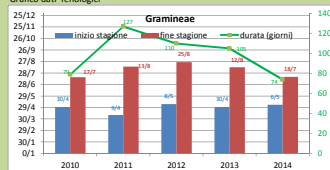
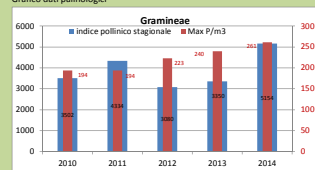


Grafico dati palinologici



Gramineae 2010

Inizio stagione	30.04
Fine stagione	17.07
durata (giorni)	79
Indice pollinico stagionale	3502
Max P/m3	194

Gramineae 2011

Inizio stagione	09.04
Fine stagione	13.08
durata (giorni)	127
Indice pollinico stagionale	4334
Max P/m3	194

Gramineae 2012

Inizio stagione	08.05
Fine stagione	25.08
durata (giorni)	110
Indice pollinico stagionale	3085
Max P/m3	223

Gramineae 2013

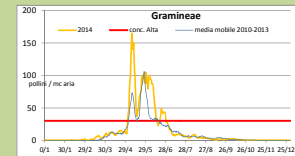
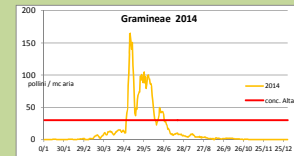
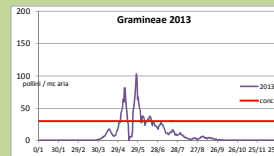
Inizio stagione	30.04
Fine stagione	12.08
durata (giorni)	105
Indice pollinico stagionale	3350
Max P/m3	240

Gramineae 2014

Inizio stagione	06.05
Fine stagione	18.07
durata (giorni)	74
Indice pollinico stagionale	5154
Max P/m3	261

Gramineae media 2010-2013

Inizio stagione	27.04
Fine stagione	09.08
durata (giorni)	105
Indice pollinico stagionale	3566
Max P/m3	213



giorni mancanti di monitoraggio:

2010 gg da 04.05 a 21.04, gg da 06.03 a 07.03, 3 gg da 07.04 a 09.04, 7 gg da 14.06 a 20.06, 20 gg da 19.07 a 28.07, 11 gg da 30.08 a 21.08

2011 gg da 12.01 a 24.01, 7 gg da 08.02 a 09.02, 1 gg da 20.03, gg da 11 a 19.11

2012 gg da 01.01, gg da 11.04 a 15.04, gg da 28.08 a 02.09, 7 gg da 10.09 a 16.09

2013 gg da 05.03 a 10.03, gg da 09.12 a 15.12

2014 gg da 28.02 a 09.03, gg da 05.07 a 06.07, gg da 25.07 a 27.07, gg da 30.07 a 31.07, gg da 22.08 a 24.08, gg da 08.09 a 14.09, 1 gg da 21.09, gg da 03.10 a 05.10, 2 gg da 11.10 a 12.10, 7 gg da 15.12 a 21.12