

Marche  
Ascoli Piceno  
Castel di Lama-Stazione AP4  
Particella Artemisia

Periodo 2010-2014

Calendario pollinico

	gen	feb	mar	apr	mag	giu	lug	ago	set	ott	nov	dic
Artemisia 2010-2013												
Artemisia 2014												

Grafico dati fenologici

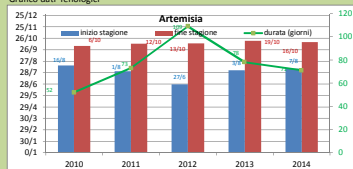
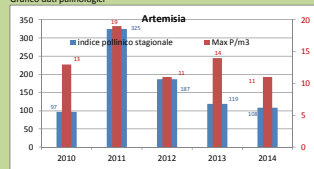


Grafico dati palinologici



Artemisia	2010
inizio stagione	16.08
fine stagione	06.10
durata (giorni)	52
indice pollinico stagionale	17
Max P/m3	13

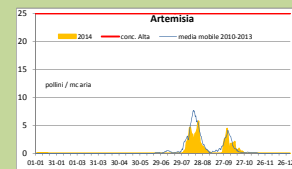
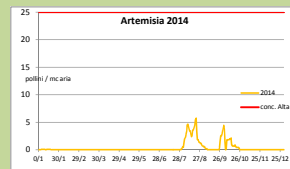
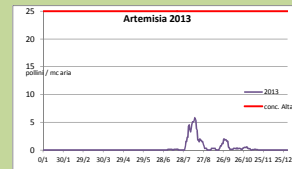
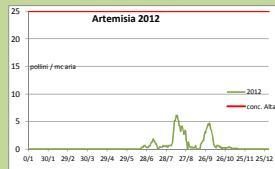
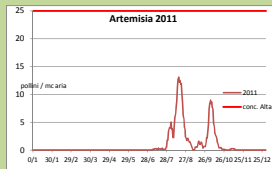
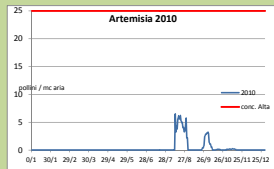
Artemisia	2011
inizio stagione	01.08
fine stagione	12.10
durata (giorni)	73
indice pollinico stagionale	325
Max P/m3	19

Artemisia	2012
inizio stagione	27.08
fine stagione	13.10
durata (giorni)	46
indice pollinico stagionale	187
Max P/m3	11

Artemisia	2013
inizio stagione	03.08
fine stagione	19.10
durata (giorni)	78
indice pollinico stagionale	119
Max P/m3	14

Artemisia	2014
inizio stagione	07.08
fine stagione	16.10
durata (giorni)	71
indice pollinico stagionale	108
Max P/m3	11

Artemisia	media 2010-2013
inizio stagione	28.07
fine stagione	13.10
durata (giorni)	78
indice pollinico stagionale	182
Max P/m3	14



giorni mancanti di monitoraggio:

2010 18 gg: da 04/01 a 21/01; 7gg: da 06/03 a 07/03; 1 gg: da 07/04 a 09/04; 7gg: da 14/05 a 20/05; 7gg: da 19/07 a 28/07; 11gg: da 30/08 a 21/09

2011 1gg: da 12/01 a 24/01; 1gg: da 08/02 a 09/02; 1gg: da 20/03; 1gg: da 17/11 a 19/11

2012 1gg: da 03/01; 1gg: da 11/04 a 15/04; 1gg: da 28/08 a 02/09; 1gg: da 10/09 a 16/09

2013 1gg: da 05/03 a 10/03; 1gg: da 09/11 a 15/11

2014 1gg: da 28/02 a 09/03; 1gg: da 05/07 a 06/07; 1gg: da 25/07 a 27/07; 1gg: da 30/07 a 31/07; 1gg: da 22/08 a 24/08; 1gg: da 08/09 a 14/09; 1gg: da 21/09; 1gg: da 03/10 a 05/10; 1gg: da 11/10 a 12/10; 1gg: da 15/12 a 21/12