

Marche
Ascoli Piceno
Castel di Lama - Stazione AP4
Particella : **Ambrosia**

Periodo 2010-2014

Calendario pollinico

	gen	feb	mar	apr	mag	giu	lug	ago	set	ott	nov	dic
Ambrosia 2010-2013												
Ambrosia 2014												

Grafico dati fenologici

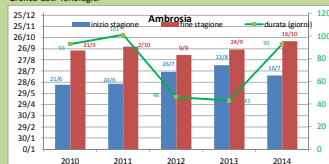
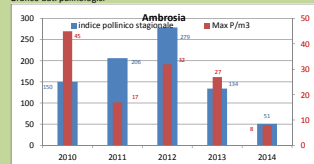


Grafico dati palinologici



Ambrosia	2010
inizio stagione	21.06
fine stagione	21.09
durata (giorni)	93
indice pollinico stagionale	150
Max P/m3	45

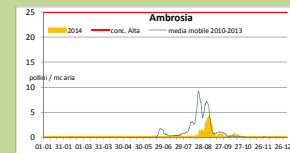
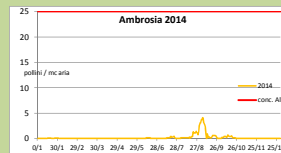
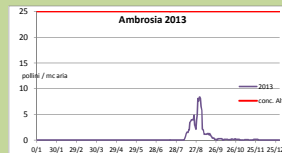
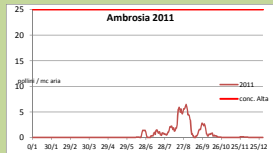
Ambrosia	2011
inizio stagione	24.06
fine stagione	02.10
durata (giorni)	101
indice pollinico stagionale	206
Max P/m3	17

Ambrosia	2012
inizio stagione	26.07
fine stagione	09.09
durata (giorni)	46
indice pollinico stagionale	279
Max P/m3	32

Ambrosia	2013
inizio stagione	13.08
fine stagione	24.09
durata (giorni)	43
indice pollinico stagionale	134
Max P/m3	27

Ambrosia	2014
inizio stagione	16.07
fine stagione	16.10
durata (giorni)	93
indice pollinico stagionale	51
Max P/m3	8

Ambrosia	media 2010-2013
inizio stagione	14.07
fine stagione	22.09
durata (giorni)	71
indice pollinico stagionale	192
Max P/m3	30



giorni mancanti di monitoraggio:

2010 18 gg: da 04.01 a 21.01; 2gg: da 06.03 a 07.03; 1 gg: da 07.04 a 09.04; 7gg: da 14.06 a 20.06; 2gg: da 19.07 a 28.07; 11gg: da 30.08 a 21.09

2011 13gg: da 12.01 a 24.01; 1gg: da 08.02 a 09.02; 1gg: 20.03; 1gg: da 17.11 a 19.11

2012 1gg: 01.01; 1gg: da 11.04 a 15.04; 1gg: da 26.08 a 02.09; 7gg: da 10.09 a 16.09;

2013 1gg: da 05.03 a 10.03; 1gg: da 09.12 a 15.12

2014 11gg: da 28.02 a 09.03; 2gg: da 05.07 a 06.07; 1gg: da 25.07 a 27.07; 2gg: da 30.07 a 31.07; 1gg: da 22.08 a 24.08; 7gg: da 08.09 a 14.09; 1gg: 21.09; 1gg: da 03.10 a 05.10; 1gg: da 11.10 a 12.10; 1gg: da 15.12 a 21.12